



राजा शंकर शाह विश्वविद्यालय छिन्दवाड़ा (म.प्र.)

आज़ादी का
अमृत महोत्सव


पत्र क्र. 2456 / परीक्षा / रा.शं.शा.वि.वि.छि / 2026

छिंदवाड़ा, दिनांक 24/01/2026

// नामांकन अधिसूचना //

समस्त संबंधित महाविद्यालयों के सूचनार्थ स्नातक प्रथम वर्ष (बी.ए./बी.एस.सी./ बी. कॉम.) स्वाध्यायी छात्र, बी.बी.ए./ बी.सी.ए./ प्रथम वर्ष के नियमित विद्यार्थियों के वर्ष 2025-2026. के नामांकन शुल्क का विवरणानुसार कार्य दिनांक 28-01-2026 से 20-02-2026 तक संपन्न कर सुनिश्चित करें।

क्र.	विवरण	शुल्क
1	सामान्य/व्यावसायिक पाठ्यक्रम (केवल म.प्र.एवं एम.पी.बोर्ड हेतु)	रु. 200.00
2	सामान्य पाठ्यक्रम हेतु (म.प्र.के बाहर तथा सीबीएसई / ओपन बोर्ड/अन्य बोर्ड के छात्रों के लिए)	रु. 200+200+=400
3	बाहरी राज्यों के विद्यार्थियों के लिये व्यावसायिक पाठ्यक्रमों हेतु	रु. 200+2500=2700



कुलसचिव 24/1/26

राजा शंकर शाह विश्वविद्यालय,
छिन्दवाड़ा (म.प्र.)
दिनांक 24/01/2026

पृ.क्र. 2457 / रा.शं.शा.वि.वि.छि./2026

प्रतिलिपि:-

- 1- माननीय कुलगुरु महोदय के निज सहायक, राजा शंकर शाह विश्वविद्यालय, छिंदवाड़ा की ओर माननीय कुलगुरु महोदय के अवलोकनार्थ।
- 2- प्राचार्य समस्त संबंधित महाविद्यालयों की ओर इस आशय से प्रेषित कि विश्वविद्यालय द्वारा प्रदाय समस्त सूचनाएं विद्यार्थियों के सूचनार्थ महाविद्यालयों के सूचना पटल पर आवश्यक रूप से चस्पा करें।
- 3- परीक्षा नियंत्रक राजा शंकर शाह विश्वविद्यालय, छिंदवाड़ा की ओर सूचनार्थ।
- 4- वित्त नियंत्रक / लेखा शाखा राजा शंकर शाह विश्वविद्यालय, छिंदवाड़ा की ओर सूचनार्थ।
- 5- नोडल अधिकारी एम.पी. आनलाईन राजा शंकर शाह विश्वविद्यालय, छिंदवाड़ा की ओर भेजकर निवेदन है कि उक्त अधिसूचना को एम.पी आनलाईन को अप्रेषित करें एवं परीक्षा फार्म भरवाने की तैयारी करें।
- 6- नगर के समस्त समाचार पत्रों के सम्मानीय संपादकों एवं केबल नेटवर्क के प्रबंधकों को इस अनुरोध के साथ सूचनार्थ कि कृपया छात्रहित में इस अधिसूचना को अपने लोकप्रिय समाचार पत्र/प्रसार माध्यम के आगामी अंक में समाचार के रूप में निशुल्क प्रसारित करने की कृपा करें


सहायक कुलसचिव (परीक्षा)
राजा शंकर शाह विश्वविद्यालय,
छिन्दवाड़ा (म.प्र.)

USER MANUAL

Enrollment Form (by Student)
एनरोलमेंट फॉर्म (विद्यार्थी द्वारा)



<https://rssu.icrp.in/erp/>

Powered by:  | **INFINITY**

LOGIN PAGE

- विद्यार्थी को एनरोलमेंट फॉर्म भरने के लिए इस लिंक का उपयोग करना होगा। <https://rssu.icrp.in> यहाँ पर Sign Up करना ज़रूरी है।

Raja Shankar Shah University , Chhindwara

GENERAL INFORMATION

LOGIN

Username / E-Mail / Mobile Number / Enrollment No.
Username / E-Mail / Mobile Number / Enrollment No.

Password
Enter Password

Get Your Password ?

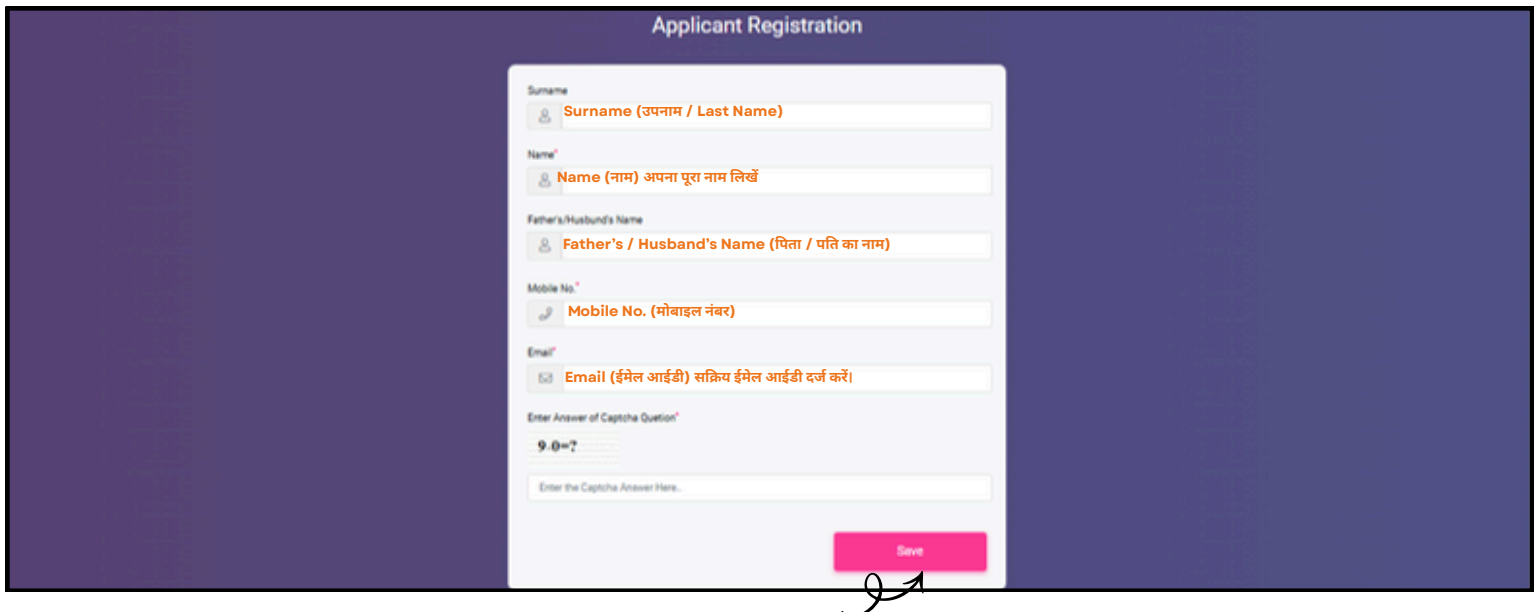
SIGN IN **SIGN UP**

Powered By - Raja Shankar Shah University , Chhindwara || Managed & Hosted By - **INFINITY**



sign up form

- जब आप वेबसाइट <https://rssu.icrp.in/> पर Sign Up बटन पर क्लिक करेंगे, तो आपको पेज दिखाई देगा:
- Surname (उपनाम / Last Name)
- Name (नाम/ Student Name) अपना पूरा नाम लिखें
- Father's / Husband's Name (पिता / पति का नाम)
- Mobile No. (मोबाइल नंबर) OTP इसी नंबर पर भेजा जाएगा।
- Email (ईमेल आईडी) सक्रिय ईमेल आईडी दर्ज करें।
- Enter Answer of Captcha Question (कैप्चा प्रश्न का उत्तर दें) जैसे स्क्रीन पर दिखाया गया है: 9-0=? सका उत्तर भरें (इस उदाहरण में उत्तर होगा 9)।
- Save बटन पर क्लिक करें।



Applicant Registration

Surname
Surname (उपनाम / Last Name)

Name
Name (नाम) अपना पूरा नाम लिखें

Father's/Husband's Name
Father's / Husband's Name (पिता / पति का नाम)

Mobile No.
Mobile No. (मोबाइल नंबर)

Email
Email (ईमेल आईडी) सक्रिय ईमेल आईडी दर्ज करें।

Enter Answer of Captcha Question
9-0=?
Enter the Captcha Answer Here.

Save

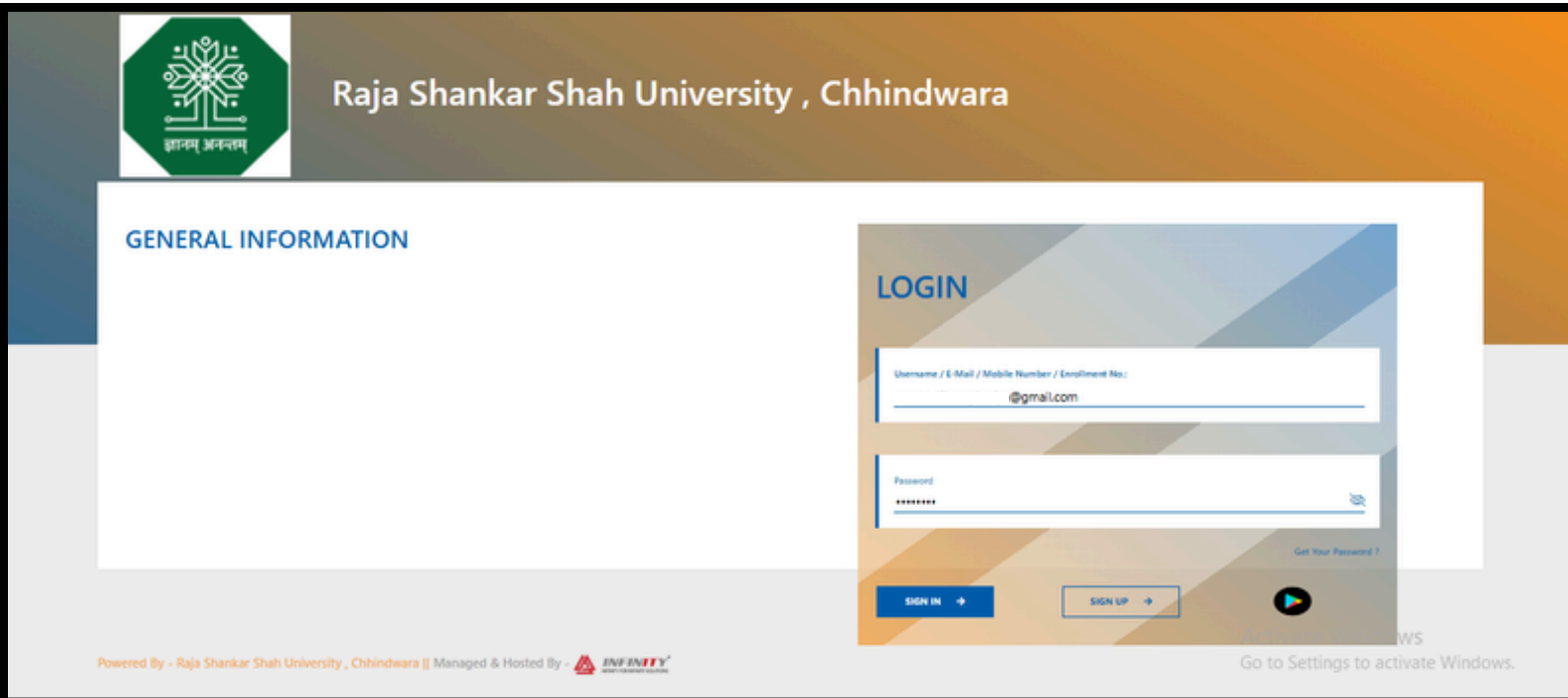
- जब आप Save बटन दबाएंगे, तो आपके मोबाइल नंबर पर SMS Or Email id के माध्यम से आता है। User ID और Password भेजा जाएगा।
- आपको नीचे बताए गए अनुसार ई-मेल के माध्यम से आपकी User ID और Password प्राप्त होंगे।

Raja Shankar Shah University , Chhindwara
Hello , Bhumi Sodhiya Your Credentials mentioned below- URL : https://rssu.icrp.in/erp User Name is : Bhumi Sodhiya Password is : Bhumi@123
Managed and hosted by Infinity Infoway Pvt. Ltd.



LOGIN PAGE

- वेबसाइट <https://rssu.icrp.in/> पर अपने मोबाइल पर Or ईमेल आईडी पर आए हुए User ID और Password दर्ज कर Sign In (Login) करें |



- Sign In करने के बाद आपका लॉगिन Open होगा। वहाँ Enrollment मेन्यू पर क्लिक करना होगा |



ENROLLMENT FORM

?

2025-2026

B. A. Drawing and Painting / Semester - 1 / 2025-2026 / [Change Semester](#)

Enrollment

Registration Form

College Details

College *

9999 - INFINITY INFOWAY LIMITED(Rajkot)

Faculty *

Q1 - ARTS

Program *

Arts - B. A. DRAWING AND PAINTING

Semester/Year *

SEMESTER - 1

General Detail

Form No

1

Fetch Type

Not Fetched

Course Group/Branch Name

Drawing and Painting 1

Admission Type *

PRIVATE (01)

College Type *

PRIVATE

Medium of instruction *

ENGLISH

Personal Details

Surname

GHETIYA

Name *

RUCHA

Father's/Husband's Name

JAYESHBHAI

Full Name(Aa per HSC Marksheet) *

GHETIYA RUCHA JAYESHBHAI

Mother Name

CHINABEN

Gender *

☐ Male ☒ Female ☐ Transgender

Email *

SCSPLRUCHA15@GMAIL.COM

Country Code & Contact No. *

+91 6352058018

Date of Birth *

15/04/2001

Blood Group

Select Blood Group

Category *

UR

PWD (Person with Disabilities)

Select PWD (Person with Disabilities)

ABC ID *

454-548-564-895

Nationality *

INDIAN

NR

☐ IS NR?

If not available, then visit <https://www.abc.gov.in/> to generate the new ABC ID.

https://rssu.icrp.in/erp/

Powered by: INFINITY

ENROLLMENT FORM

Permanent Address

Country*	State*	
INDIA	GUJARAT	
District*	Tehsil*	City/Village*
AHMADABAD	AHMADABAD	AHMEDABAD
Address Line 1 *	Address Line 2	Address Line 3
MAVDI		
Pincode *		
364324		

Correspondence Address

☐ Same As Permanent Address

Permanent Address भरने के बाद नीचे दिए गए Check Box पर क्लिक करने के बाद Correspondence Address अपने-आप Automatically Fill हो जाएगा।

Country*	State*	
INDIA	GUJARAT	
District*	Tehsil*	City/Village *
AHMADABAD	AHMADABAD	AHMEDABAD

Activate Windows

Go to Settings to activate Windows.

Last Exam Details

अंतिम परीक्षा विवरण की एंट्री करने के बाद Add Exam बटन पर क्लिक करना अनिवार्य है।

Qualification Type*	University/Board*				
Select Exam Type	Select University/Board				
Program/Course *	Last Semester/Year*	Passing Month*			
Select Program/Course	Select Last Semester/Year	Select Passing Month			
Passing Year*	Attempt	Seat No.			
Select Passing Year					
Total Mark	Obtain Mark	Percentage	Last College/School	Document Upload(.jpg .jpeg .png)	
				Choose file	Browse

अंतिम परीक्षा विवरण की एंट्री करने के बाद “Add Exam” पर क्लिक करना अनिवार्य है।

Add Exam

1	Exam Type : BOARD	University/Board : CENTRAL BOARD OF SECONDARY EDUCATION	Program/Course Name : HSC
	Last Semester : Semester - 1	Attempt : 0	Passing Month : JANUARY
	Passing Year : 2023	Seat No. :	College/School :
	View :		

Activate Windows



ENROLLMENT FORM

Applied Program Subject

Applied Program Subject में आपको विषय का चयन करना है।

MI-1

☒ DAPIHCA04 - DRAWING AND PAINTING (INDIAN TERRACOTTA ART)

MI-2

☒ DAPIHCA05 - DRAWING AND PAINTING (COMMON USES OF DESIGN IN ART)

MJ-1

☒ DAPIHCA01 - DRAWING AND PAINTING (INDIAN HISTORICAL CAVE ART)

MJ-2

☒ DAPIHCA02 - DRAWING AND PAINTING (ART OF INDIAN BOOK PAINTING)

Subject Name

Type

DAPIHCA04 - DRAWING AND PAINTING (INDIAN TERRACOTTA ART)

MI-1

DAPIHCA05 - DRAWING AND PAINTING (COMMON USES OF DESIGN IN ART)

MI-2

DAPIHCA01 - DRAWING AND PAINTING (INDIAN HISTORICAL CAVE ART)

MJ-1

DAPIHCA02 - DRAWING AND PAINTING (ART OF INDIAN BOOK PAINTING)

MJ-2

DAPIHCA03 - DRAWING AND PAINTING (FUNDAMENTALS OF PAINTING AND ITS USES IN PAINTING)

MJ-3

Document

Document में दिए गए सभी Compulsory Document आपको अपलोड करने हैं।

HSC Marksheet (.jpg|.jpeg|.png) (kb to kb) ⓘ

Choose HSC Marksheet

Browse

Leaving Certificate (.jpg|.jpeg|.png) (kb to kb) ⓘ

Choose Leaving Certificate

Browse

Photo * (.jpg|.jpeg|.png) (kb to kb) ⓘ

Choose Photo

Browse

Sign * (.jpg|.jpeg|.png) (kb to kb) ⓘ

Choose Sign

Browse

Save

Save & Print

Activate Windows

Activate Windows

इस बटन पर क्लिक करने से फॉर्म सेव होगा

यहाँ पर जो Save & Print बटन है, उस पर क्लिक करने से फॉर्म सेव और फॉर्म प्रिंट दोनों हो जाएंगे।



ENROLLMENT FORM

- Enrollment Form भरने के बाद छात्र को तीन बटन दिखाई देंगे – Edit, Payment और Registration Print

The screenshot shows the 'Enrollment' section of a web portal. The left sidebar contains navigation links: Home, My Profile, Dashboard, Exam Form, and Enrollment. The main content area is titled 'Enrollment Student Details' and contains a form with the following fields:

Student Details		
Name: SOCHIYA BHUMI GORCHANDHAR		
College: 9999 - INFINITY INFOWAY LIMITED		
Faculty: 01 - Arts	Program: Arts - B. A. Drawing and Painting	Semester/Year: Semester - 1
Mobile No.: 9916817430	Email: SCSP@BHLING@GMAIL.COM	DOB: 2/3/2003 12:00:00 AM
Enrollment No.	ABC id: 123-456-789-010	Aadhar Card No.
Payment Success: Pending	Payment Date	Payment Order Id
Payment Transaction Id		

At the bottom right of the form, there are three buttons: 'Edit', 'Payment', and 'Registration Print'. Arrows point from these buttons to the explanatory text below.

Edit बटन पर क्लिक करके छात्र अपना फॉर्म Edit सकता है।

Payment बटन पर क्लिक करके छात्र एनरोलमेंट फॉर्म का भुगतान कर सकता है।

Registration Print बटन पर क्लिक करके छात्र फॉर्म की प्रिंट निकाल सकता है।



ONLINE FEES PAYMENT

- Online Payment करने के लिए, छात्र/छात्रा को Online Payment बटन पर क्लिक करना होगा।
- इस पर क्लिक करने से छात्र/छात्रा Payment Gateway पर रीडायरेक्ट हो जाएगा और वहां से ऑनलाइन भुगतान किया जा सकेगा।

Raja Shankar Shah University , Chhindwara

Payment Details

Enrollment No. : Not Generated
Order No. : 20260124154526950
Amount : 1.00

Select Your Payment Method

Payment Options*

☒ Payment


Payment

Note: After clicking on the button, you will be directed to a secure gateway for payment.
After completing the payment process, you will be redirected back to the website to view details of your order.




Enrollment Receipt Print

- Registration Print बटन पर क्लिक करने पर छात्र अपना एनरोलमेंट फॉर्म डाउनलोड कर सकता है।



Raja Shankar Shah University ,
Chhindwara
Student Enrollment



College Details :-

College Name : 9999 - INFINITY INFOWAY LIMITED - Rajkot
Program : B. A. Drawing and Painting
Course Group/Branch Name :
Semester/Year : Semester - 1
Admission Type : PRIVATE
Medium of instruction : Hindi

Personal Details :-

Student Name : KALARIYA MANN
Father Name/Husband Name : K
Birth Date : 18/05/2006
E-mail : MANN@GMAIL.COM
Mobile : 8652232115
Category : EWS

Mother Name : KAMTABEN
Gender : MALE
ABC ID :365-244-889-022
Sub - Category : NA

Permanent Address :-

Address :NEW POLICE QWATER AMRELI GUJRAT
District : AMRELI
State : GUJARAT

Tehsil : Babra
Country : India

City : BABRA GIR
Pincode : 369875

Education Details :-

Qualification Type : UG
Seat No :
Uni./Board Name : JIWAJI UNIVERSITY - - -
Exam Name : ITI (12th equivalent)
Month & Year : NOVEMBER - 2025
Semester/Year : Semester - 6
School/College :

Attempt : 0

B. A. Drawing and Painting - Applied Subjects :-

No.	Subject Name.	T(Theory)/P(Practical)/I(Internal/Sessional)/N(Not applicable)
1)	MI-1 - DAPIHCA04 - DRAWING AND PAINTING (INDIAN TERRACOTTA ART)	NNI
2)	MI-2 - DAPIHCA05 - DRAWING AND PAINTING (COMMON USES OF DESIGN IN ART)	TNN
3)	MU-1 - DAPIHCA01 - DRAWING AND PAINTING (INDIAN HISTORICAL CAVE ART)	NPN
4)	MU-2 - DAPIHCA02 - DRAWING AND PAINTING (ART OF INDIAN BOOK PAINTING)	TNI
5)	MU-3 - DAPIHCA03 - DRAWING AND PAINTING (FUNDAMENTALS OF PAINTING AND IT'S USES IN PAINTING)	TPI

☐ Note: I hereby declare that the information filled by me is true and complete as per my knowledge.

Important Notice
(1) स्थायी (Private) छात्रों को एनरोलमेंट (इसके साथ Terrip. Enroll No. जेनरल होना) एवं परीक्षा फॉर्म (Temp. Enroll No. से ही भरें) भरने एवं भुगतान करने के पश्चात् ही मिलेंगे। दोनों फॉर्म की एक प्रतिलिपि सम्बंधित महाविद्यालय में सही आवेदनक दस्तावेजों के साथ अवलोक्य से जमा करें दस्तावेज जमा करने के पश्चात् ही विचारविमर्श द्वारा एनरोलमेंट संख्या (सही एनरोलमेंट संख्या) जारी किया जाएगा, अन्यथा छात्र के परीक्षा फॉर्म जारी नहीं किये जायेंगे जिसके लिए छात्र स्वयं जिम्मेदार होंगे। (2) ऑनलाइन फॉर्म भरण एवं होना है जब इसका ऑनलाइन भुगतान किया गया हो, जिसमें Application Temp. Enroll No. Transaction Id. Payment Date Payment status Amount, OR Code आदि का निशान स्पष्ट रूप से हो, अन्यथा फॉर्म रकत: विरर हो जायेगा।

26/01/2026 04:42 PM 1 P25Arts999931214



Enrollment Fee Receipt

- भुगतान करने के बाद छात्र अपना एनरोलमेंट फॉर्म एडिट नहीं कर सकता है।
- Payment के बाद Receipt बटन पर क्लिक करने पर छात्र रसीद की प्रिंट डाउनलोड कर सकता है।

The screenshot shows the 'Enrollment' section of the RSSU ERP system. The left sidebar contains navigation links: Home, My Profile, Dashboard, Exam Form, and Enrollment. The main content area is titled 'Enrollment Student Details' and contains a form with the following fields:

Student Details		
Name: SODHYA BHUMI GORDHANBHAI		
College: 9999 - INFINITY INFOWAY LIMITED		
Faculty: 01 - Arts	Program: Arts - B. A. Drawing and Painting	Semester/Year: Semester - 1
Mobile No: 9916817450	Email: SCSP.L.BHUMI@GMAIL.COM	DOB: 2/3/2003 12:00:00 AM
Enrollment No:	ABC id: 123-456-789-010	Aadhar Card No:
Payment Success: Pending	Payment Date:	Payment Order Id:
Payment Transaction Id:		

At the bottom right of the form, there are two buttons: 'Registration Print' and 'Receipt'. An arrow points to the 'Receipt' button with the text: 'Payment के बाद Receipt बटन पर क्लिक करने पर छात्र रसीद की प्रिंट डाउनलोड कर सकता है।'

